


BT ミニフォン 取扱い説明書

Web ver.



もくじ

1. もくじ
2. はじめに
3. 【基本操作】、【メニュー画面】
4. 【①連絡先の登録】、【②設定(時刻や言語、その他)】
5. 【②設定(続き)】、【③通話履歴】、【④ゲーム】
6. 【⑤Bluetooth】、【⑥カレンダー】、【⑦マルチメディア】
7. 【⑦マルチメディア(続き)】、【⑧道具(ツール)】
8. 【⑨サインモード(起動/終了音の設定、その他)】
【よくあるお問い合わせ】
9. お問い合わせ

はじめに

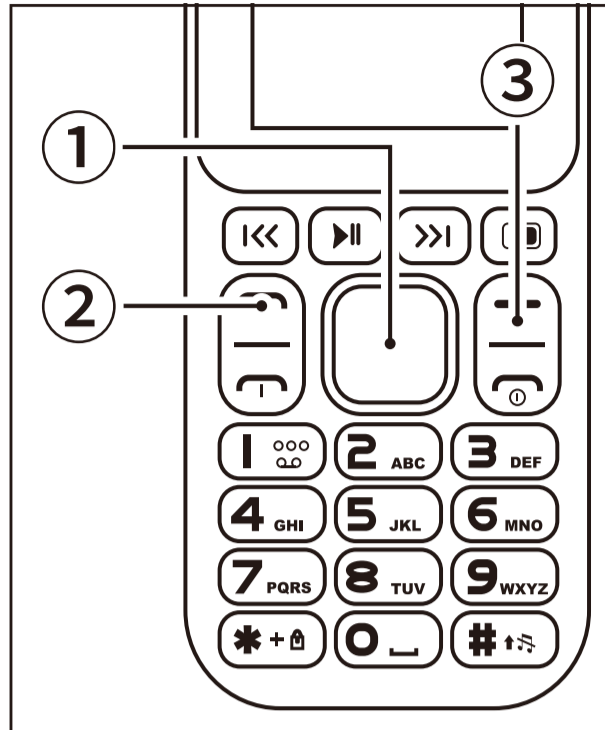
- 本製品はスマートフォン用子機です。
- 本製品はBluetoothを使用し、スマートフォンと接続します。スマートフォンと接続していない状態では、電話やその他一部機能が使えません。予めご了承ください。
- microSD対応(4~32GB)。microSDを挿入していない状態でも使用はできますが、電話帳や音楽再生等、一部機能が制限されます。予めご了承ください。
- 本製品は全ての機器、microSDでの動作テストを行なっておりません。一部対応しない場合もあります。予めご了承ください。
- 本製品のデバイス名や仕様は改良により変更になる場合がございます。
- 本製品は充電式です。
- 発熱等の不具合が生じる恐れがありますので、絶対に1A以上の電源で充電しないでください。
- 長時間操作、通話をすると、本体が熱くなる場合がございます。ご注意ください。
- 本製品は接続した通話機器の電話回線を使用し通話するため、通話料はお客様のスマートフォンの契約内容によって異なります。
- 本製品はSNSやSNS通話には対応していません。
- 一部表示されない日本語もがございます。

●本製品で使用する各データ(特に動画データ)の作成、変換方法に関するご質問、お問い合わせは、使用する機器やソフトにより異なるため、弊社ではお答えできません。

●Bluetoothや接続、その他スマートフォンに関するご質問、お問い合わせは、各スマートフォンにより操作が異なるため、弊社ではお答えできません。

基本操作

- ① **メニュー/移動ボタン**
メニュー/待ち受け時
1度押し
移動/上下左右を1度押し
- ② **選択ボタン**
各項目で1度押し
- ③ **戻るボタン**
各項目で1度押し




パスワード:初期設定 1234

メニュー画面

本体のメニューボタンを押し、メニュー画面を開いてください。
本体の移動ボタンで任意の項目に合わせ、選択ボタンで進んでください。

- | | | |
|-----------|-------------|----------|
| ① 連絡先 | ② 設定 | ③ 通話履歴 |
| ④ ゲーム | ⑤ Bluetooth | ⑥ カレンダー |
| ⑦ マルチメディア | ⑧ 道具(ツール) | ⑨ サインモード |



① 連絡先の登録

- 日本語での入力できません。
- Bluetoothで同期した連絡先はカテゴリズできません。
- 登録できる件数は、手動、Bluetooth合計150件までです。

①【手動で登録】

→オプション

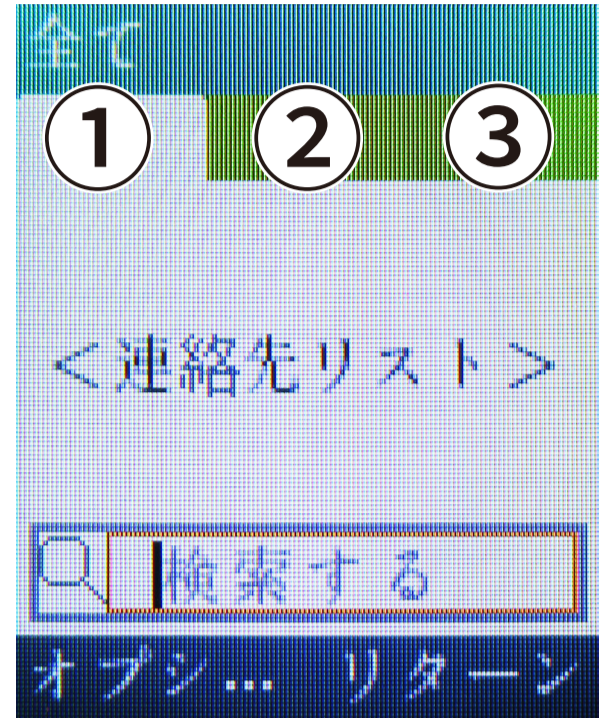
① 作成

→各項目を入力し保存を押してください。

②【Bluetoothで登録】

- スマートフォンの Bluetooth 設定で連絡先の同期を許可している場合、この項目で連絡先が同期、登録されます。

③【カテゴリーの表示】



② 設定

① 電話設定

→時刻

言語 (表示言語の設定) ※入力は英語のみです
左矢印キー (ショートカット設定)

自動スイッチ機 (自動電源ON/OFFの設定)

② ディスプレイの設定

→壁紙設定

待ち受け画面の設定 (待ち受け画面に表示する項目の設定)

スクリーンバックライト (画面の明るさ設定)

画面バックライト (画面バックライトのスリープ時間設定)

キーバックライト (キーバックライトのスリープ時間設定)

② 設定 (続き)

③ セキュリティ設定

- 電話ロック (本製品のロック設定)
電話のパスワードを変更する
- プライバシー保護 (機能ごとのロック設定)
- 自動ロックキーボード (ボタンロックの時間設定)
- 画面を無効にする (本製品では使用しません)
- 盗難防止機能 (本製品では使用しません)
- ブラックリスト (本製品では使用しません)

④ 出荷時設定へのリセット

- パスワードを入力し全ての設定をリセット

③ 通話履歴

① ~ ⑥

- 各種通話履歴の表示 / 削除

④ ゲーム

① 倉庫番

- ① 新しいゲーム (新規で開始)
- ② 続ける (中断地点から再開)
- ③ 選択 (数字を手入力しステージを選択し開始)
- ④ ゲームの説明

① ヘビ

- ① 新しいゲーム (新規で開始)
- ② 最高得点
- ③ 難しい (難易度の設定)
- ④ ゲームの説明

⑤ Bluetooth

接続方法については付属の取扱説明書をご確認ください。

- ・ブルートゥース (BluetoothのON/OFF)
- ・ペアリング (説明書をご確認ください)
- ・設定
 - ネイティブの可視化 (デバイス名を他の機器で表示する設定)
デバイス名 (変更しないでください)
 - Bluetoothファイルの保存場所 (microSDのみ設定可能)
 - ファイル共有設定 (本製品では使用しません)
- ・について (製品情報の表示)

⑥ カレンダー

→ カレンダーを表示

⑦ マルチメディア

対応形式：画像 jpg / 音楽 mp3 / 動画 mp4 (mpeg4のみ)

※ 違法にダウンロードされたデータは本製品では再生できません。

※ データの作成、変換方法については弊社ではお答えできません。

- ① 画像ビューア (microSDに保存された画像を表示)
- ② 音楽ビューア (microSDに保存された音楽を再生)
- ③ ビデオビューア (microSDに保存された動画を再生)
- ④ ボイスレコーダー
 - オプション
 - ① 記録を開始
 - ② 記録リスト
 - ③ 保管場所 (microSDのみ選択可能)
 - ④ ファイル形式 (AMR:低品質で小容量/WAV:高品質で大容量)

⑦ マルチメディア (続き)

⑤ ラジオ (※イヤホン(別売)を使用しないと正しく出力されません。)

→ オプション

- ① 自動的に検索して保存する
- ② 局リスト (局を最大40件登録)
- ③ 保存する (局を最大40件登録)
- ④ 手動検索 (周波数を手入力し受信する)
- ⑤ スピーカーを起動 (本製品では使用しません)
- ⑥ バックグラウンドで遊ぶ (バックグラウンドで再生)
- ⑦ レコーディング (本製品では使用しません)
- ⑧ タイムレコーディング (時間を指定してラジオを録音する)
→ タイマー録画をオン/オフする
プリセット時間と頻度 (各種タイマー録音設定)
- ⑨ 記録リスト (本製品では使用しません)
- ⑩ ヘルプ

⑧ 道具 (ツール)

- ① 目覚まし時計
- ② 電卓
- ③ 懐中電灯 (本体上部LED)
→ 懐中電灯が点灯
懐中電灯を消す
- ④ データ管理 (microSD内のデータの管理)
- ⑤ ストップウォッチ

⑨ サインモード

・表示された4つのモードからお選びください。

→オプション

- ① 追加する (名前や各種設定を自由に設定し追加)
- ② 削除する (デフォルトの4つ以外に追加した設定の削除)
- ③ 設定 (選択中のモードの設定を確認、変更)

よくあるお問い合わせ

Q. 言語を日本語に設定したが日本語が打てない。

A. 言語設定は表示言語の設定です。入力には英語のみです。

Q. 時刻の設定方法がわからない。

A. 本説明書の4ページ目の②設定の①電話設定から設定してください。

Q. 画像 / 音楽 / 動画の再生ができない。

A. 6ページの⑦の対応形式をご確認ください。

Q. ラジオが聴けない。

A. イヤホンを使用し、電波状況のいい場所で再度お試してください。

Q. microSDが読み込めない。

A. 国内メーカーのmicroSDをお試してください。また、全てのmicroSDでの動作テストを行なっているものではありません。一部対応しない場合もございます。予めご了承ください。

Q. 起動 / 終了音をなくしたい。

A. 本ページの⑨サインモードから、任意のモードを選択し、→オプション→③設定→その他の音→開閉機の音を「閉じる」に設定してください。

問い合わせフォーム

初期不良や操作方法に関するご質問、お問い合わせは、メールにてお受けしております。

下記アドレス宛てに、

- ①パッケージに記載の商品名 (BTミニフォン)
- ②入手先 (スムーズなご対応のため、可能な限り店舗名等詳細にお知らせください)
- ③入手時期
- ④商品のカラー
- ⑤具体的な症状、もしくは操作方法においてわからない部分を記載してください。

上記のいずれかに記載漏れや正しくない記載がある場合、ご対応できない場合がございます。予めご了承ください。

【お問い合わせ先】 _____

株式会社トーシン産業

toiawase@tohshin-i.co.jp

- ※お問い合わせ内容は順次確認し、ご返信に数日お時間をいただいております。
- ※お電話でのお問い合わせ、ご質問はお受けしておりません。予めご了承ください。
- ※土日祝日、年末年始、その他臨時休業等により、ご返信に1週間以上お時間をいただく場合がございます。予めご了承ください。