

はじめよう、スマートライフ


# Suma Remo

スマート スマホ リモコン 【スマリモ】



# アプリ使用方法

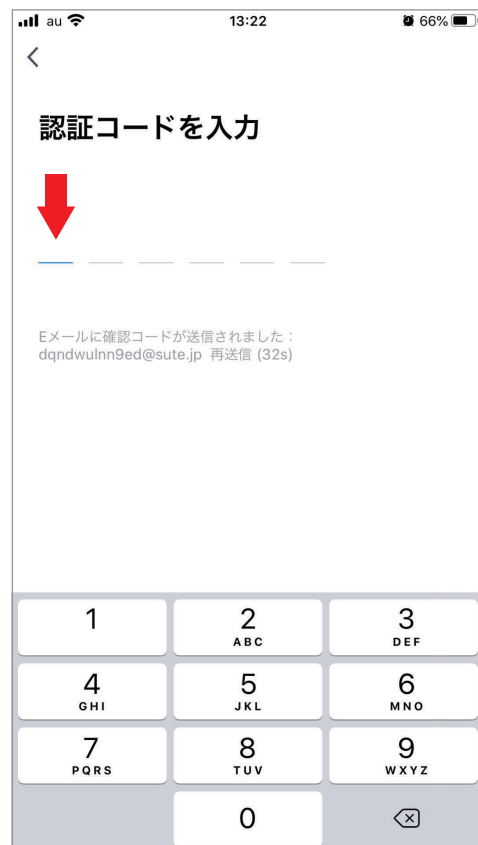
①



②




③



- ① アプリを開き「登録」をタップしてください。
- ② お住いの国と、メールアドレスを入力してください。(捨てアド可) 入力後、「照合コードの取得」をタップしてください。
- ③ 入力したアドレスに送られてくる6桁のコードを入力してください。

# アプリ使用方法



④任意のパスワードを設定し、完了をタップしてください。

⑤「とった」をタップしてください。

⑥「デバイスの追加」をタップしてください。

# アプリ使用方法

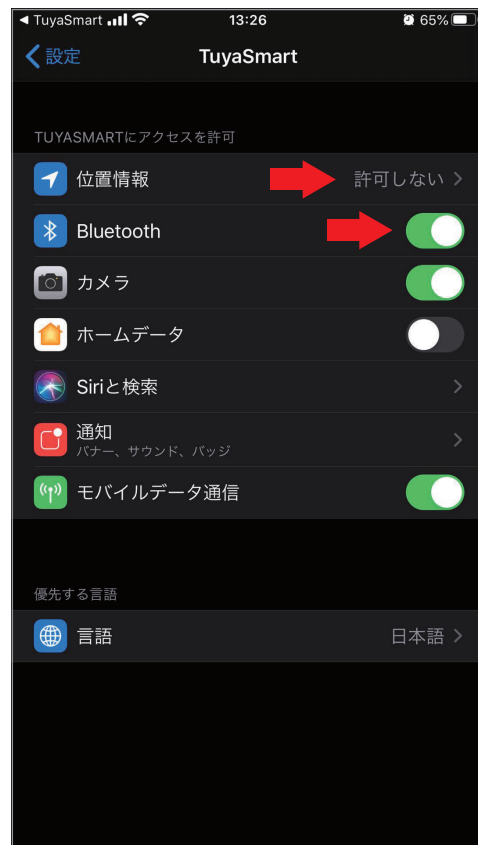
⑦



⑧



⑨



- ⑦説明文が表示されたら、読みながら右から左へスワイプしてください。
- ⑧左下の「その他」をタップし、続けて「スマートリモコン」をタップしてください。
- ⑨スマートフォン(例:iOS)の設定から位置情報の許可と、Bluetoothをオンにしてください。

# アプリ使用方法

⑩



⑪



⑫



⑩ ご使用のWi-Fiのパスワードを入力し、「次へ」をタップしてください。

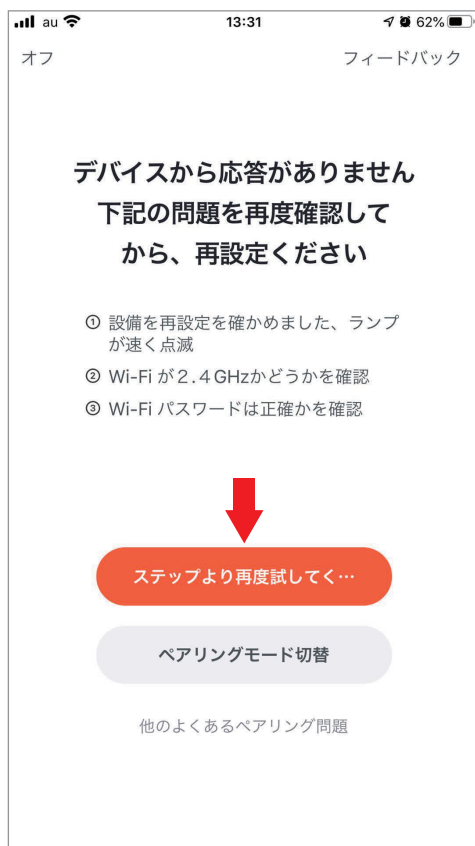
⑪ 本製品を電源に繋ぎ、動作LEDが点滅するまで本体裏面のファンクションボタンを長押ししてください。点滅したら、「点滅を確認～」をタップし、続けて「次へ」をタップしてください。



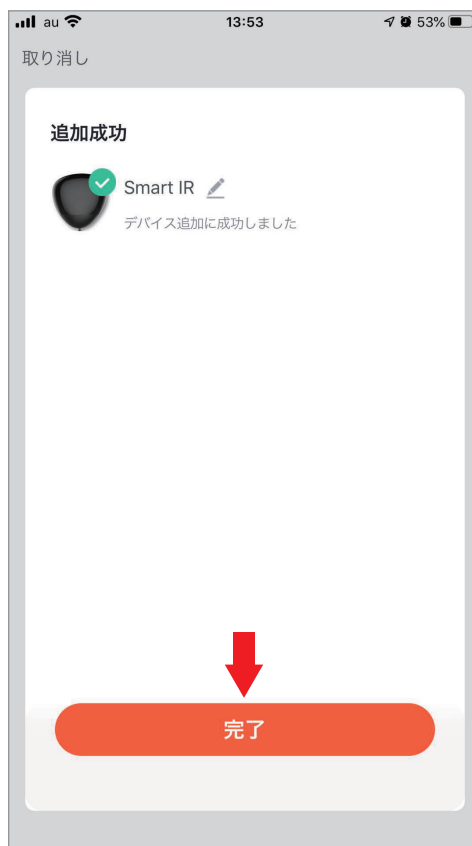
⑫ 表示されている%が100%になるまで待つと、Wi-Fiと本製品、アプリが接続されます。

# アプリ使用方法

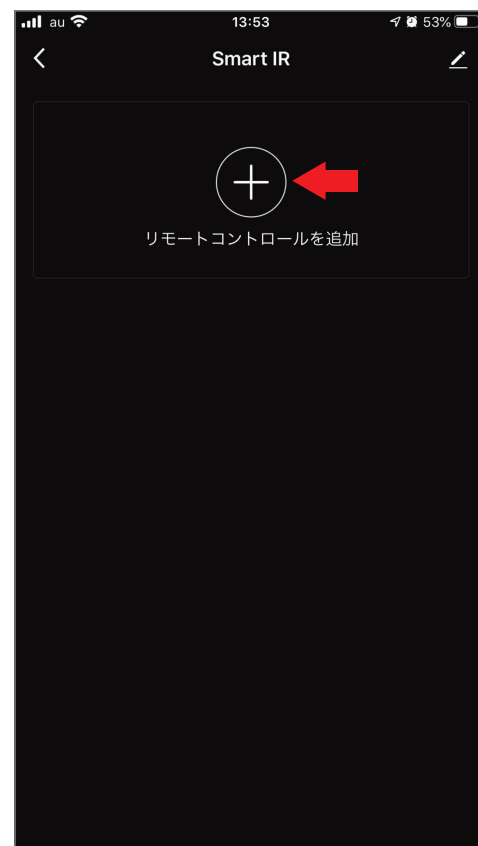
⑬



⑭



⑮



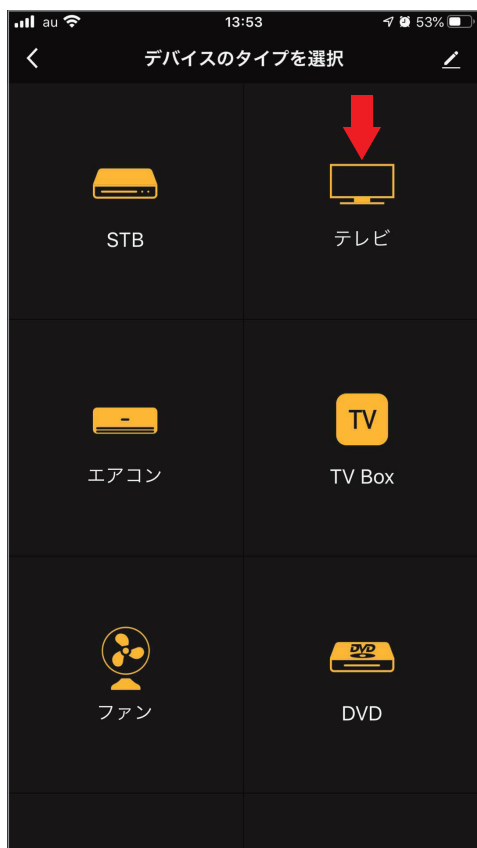
⑬接続に失敗した場合、「デバイスから応答が～」という画面が表示されます。この場合は「ステップより～」をタップし、画面の指示に従って⑩からやり直してください。成功した場合は⑭に進んでください。

⑭接続が成功した場合は、「完了」をタップしてください。

⑮+マークをタップしてください。

# アプリ使用方法

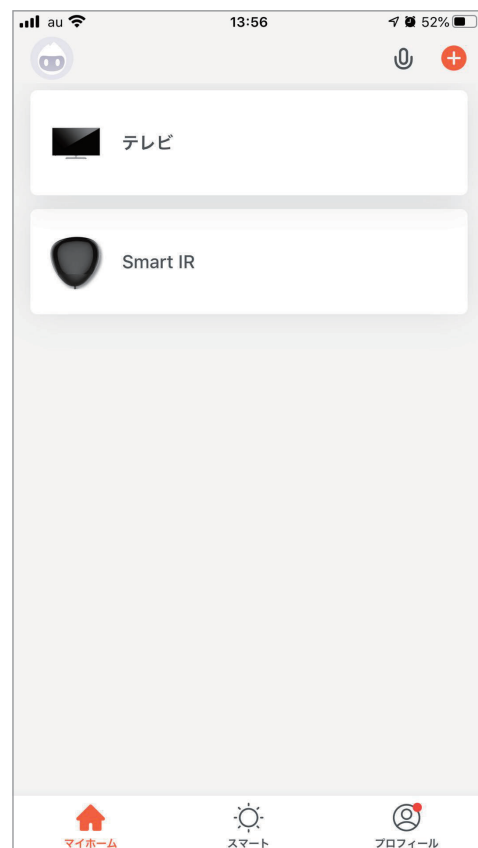
①⑥



①⑦



①⑧



①⑥登録したい家電をタップし、続けてメーカーをタップしてください。

①⑦【例:テレビの場合】

①テレビの電源をテレビ本体のボタン等で入れ、テレビの画面を映してください。

②アプリ画面上の「チャンネル+」をタップしてください。テレビ画面のチャンネルが変わったら成功です。

③チャンネルが変わらない場合はアプリ画面上の「次へ」をタップし、②～③を成功するまでお試しください。

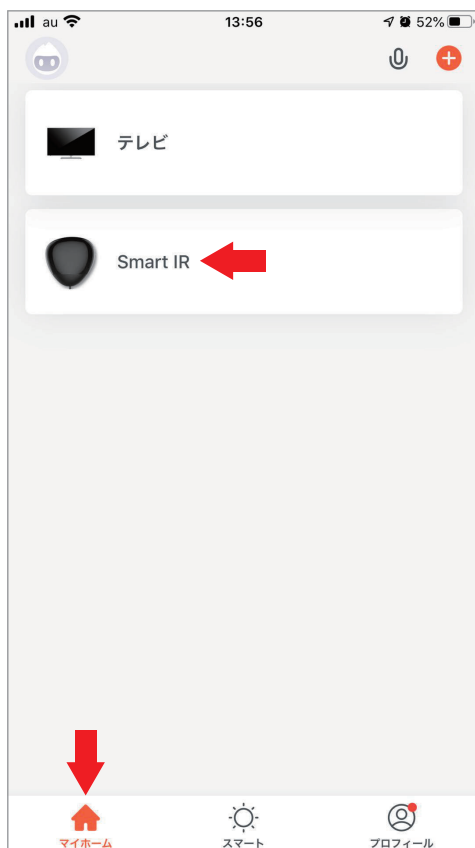
④成功した場合は、アプリ画面上の「マッチ」をタップしてください。

①⑧追加で家電を登録する場合は、①⑤から登録を行ってください。使用する際は登録した家電名をタップすると、リモコンの画面が表示されます。

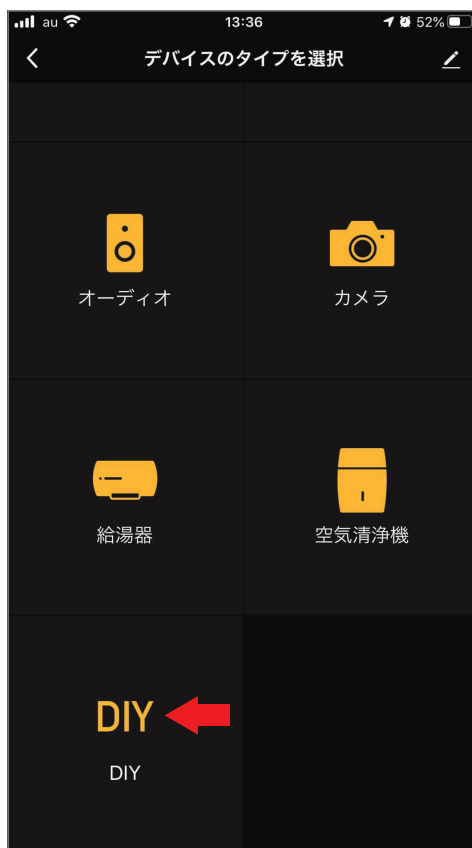


## 登録ができなかった場合

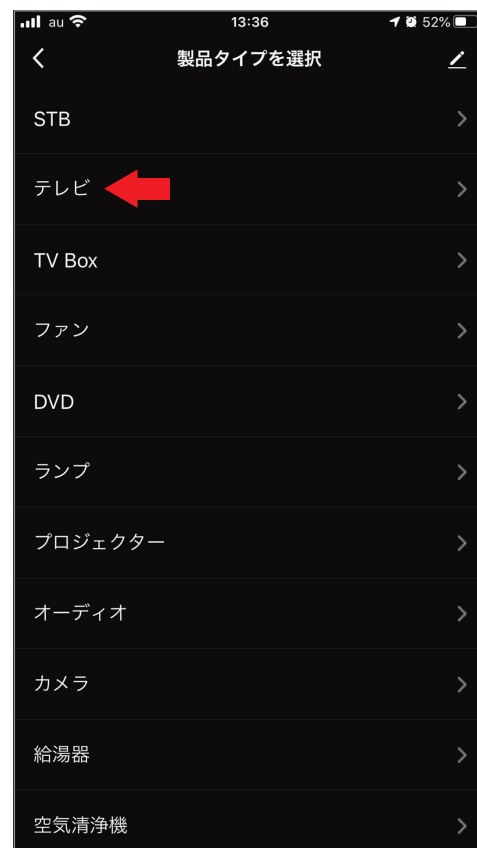
⑱



⑲



⑳



⑱「マイホーム」内に登録してある「Smart IR」をタップしてください。

⑲画面をスライドし、最下部の「DIY」をタップしてください。

⑳一覧の中から登録したい機器をタップしてください。(例:テレビ)

※エアコンはDIY設定に対応していません。

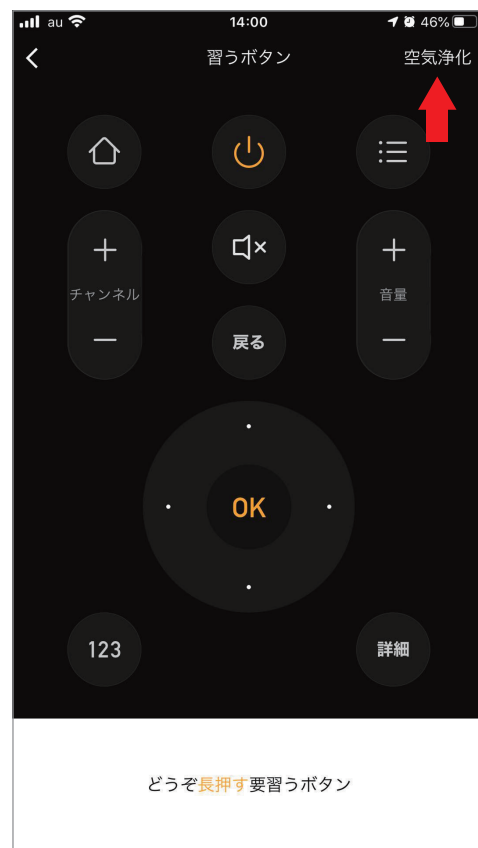


## 登録ができなかった場合

②1



②2



- ②1 **①**アプリ画面上で登録したいボタン(例:電源)を長押ししてください。
- ② **②**30秒以内にテレビのリモコンの電源ボタンを本製品に向けながら押してください。
- ③ **②**検出されたら任意のボタン名を入力し、「保存」をタップしてください。
- ④ **③**続けてボタンを登録する場合は、②1～②2を繰り返し、最後に画面右上の「空気浄化」をタップしてください。

## お問い合わせ

- 本製品はスマートフォンと専用アプリを使用し、Wi-Fi環境のあるご自宅で家電などのリモコン操作を一括管理ができるものです。
- 機器のメーカーによっては**使用できない場合がございます。**
- 専用アプリについて、全てのスマートフォンでの動作を保証するものではありません。また、OSやバージョンのアップデートにより使用できなくなる場合もございます。
- 本製品はUSB電源式です。電源に接続しご使用ください。
- スマートフォン、専用アプリ、使用したい機器に関する質問、お問い合わせについては弊社では一切お答えできません。各メーカーにお問い合わせください。**

初期不良や操作方法に関するご質問、お問い合わせは、メールにてお受けしております。下記アドレス宛てに、

- ①パッケージに記載の商品名(スマートスマホリモコン)
- ②入手先(スムーズなご対応のため、可能な限り店舗名等詳細にお知らせください)
- ③入手時期
- ④商品のカラー/タイプ
- ⑤具体的な症状、もしくは操作方法においてわからない部分を記載してください。

上記のいずれかに記載漏れや正しくない記載がある場合、ご対応できない場合がございます。予めご了承ください。

### 【お問い合わせ先】

※お電話でのお問い合わせ、ご質問はお受けしておりません。予めご了承ください。

株式会社トーシン産業

**toiawase@tohshin-i.co.jp**

※お問い合わせ内容は順次確認し、ご返信に数日お時間をいただいております。

※土日祝日、年末年始、その他臨時休業等により、ご返信に1週間以上お時間をいただく場合がございます。予めご了承ください。