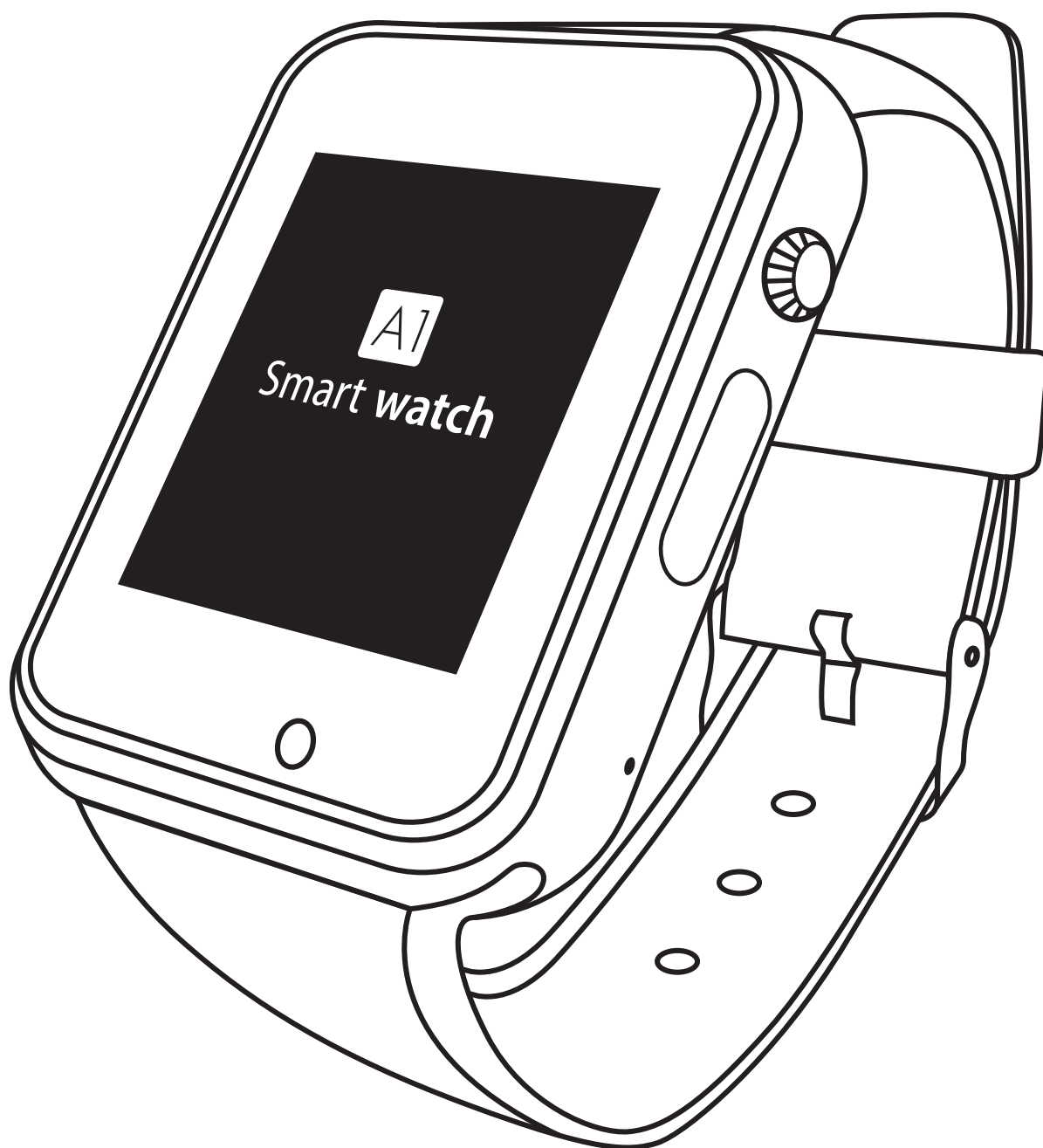
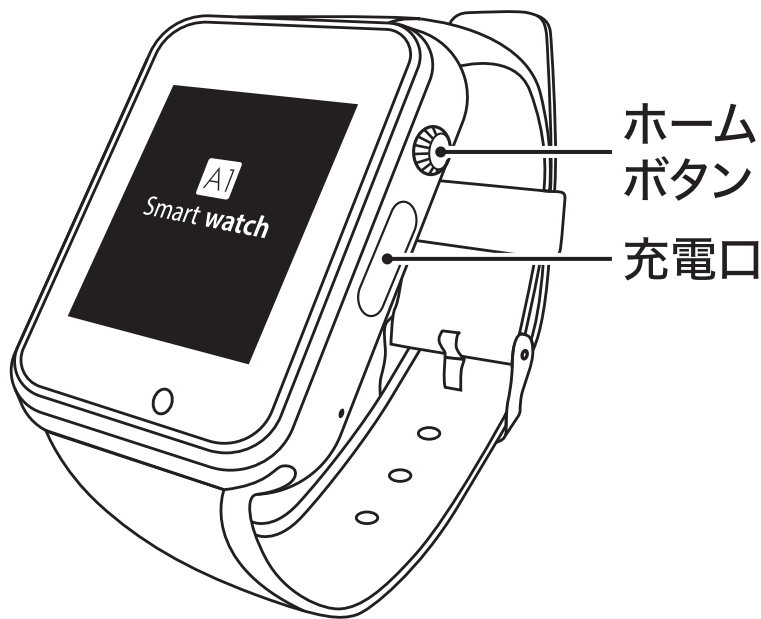


Smart watch **A1**



充電方法

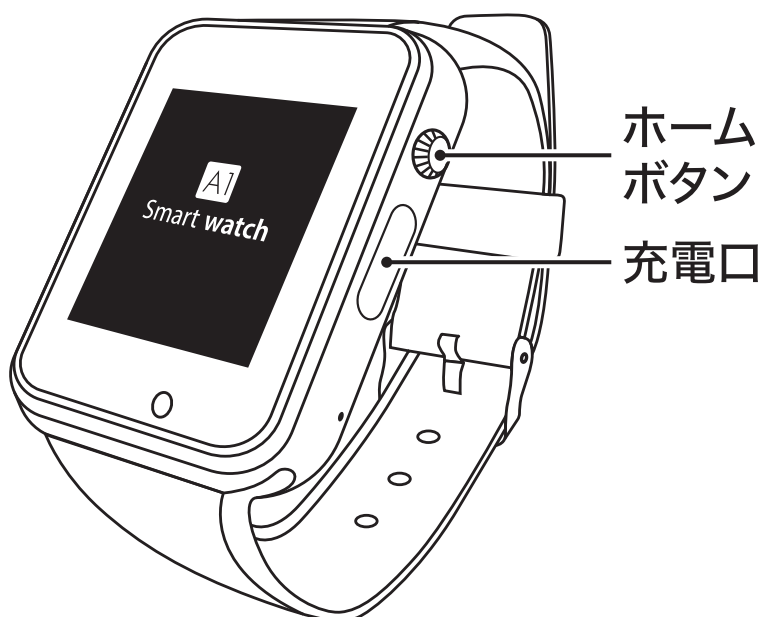
- ①本製品の充電口のフタを開け、付属のコードのmicroUSB端子を差し込んでください。
- ②反対側のUSB端子を電源に接続し、充電してください。



充電中にホームボタンを1度押すと充電状況を確認できます。電池マークが満タンになったら充電コードを抜いてください。

※電池残量がない状態から充電した場合、充電マークの表示までに時間がかかります。しばらく経ってから充電状況をご確認ください

基本操作方法



- 電源 ON/OFF
ホームボタン長押し
- 項目の選択
任意の項目をタッチ
- 画面の移動
画面を横になぞる
- ホーム画面へ戻る
ホームボタン1度押し

Android アプリについて

- ※Android機器をご使用の場合、アプリを使用して追加機能をご使用いただけます。
- ※アプリはiOSには対応していません。
- ※全てのAndroid機器での動作保証をするものではありません。
- ※アプリに関するお問い合わせは、アプリの開発者へ直接お問い合わせください。弊社では一切お答えすることができません。



iOSの方、追加機能を使用しない方は
アプリをダウンロードする必要はございません。

アプリのダウンロード

右のQRを読み込むか、

<https://play.google.com/store/apps/details?id=com.ran.watch.bt>

へアクセスし、アプリをダウンロードしてください。

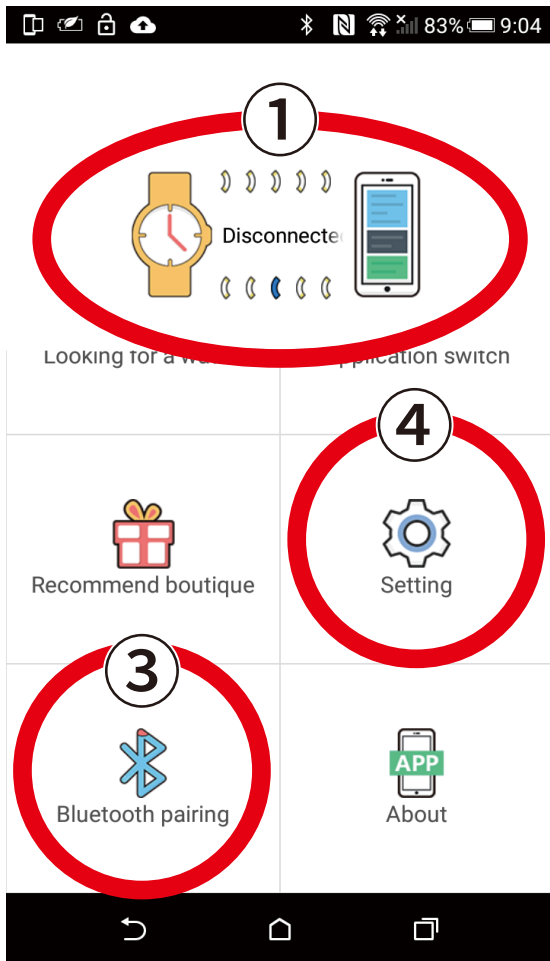
- ※QRを読み込むとリンク先へ移動します。「Google play」をタップし、アプリのダウンロードに進んでください。



Android アプリ使用方法

【アプリと連動させる】


- ①はじめに、スマートウォッチとスマートフォンが既に接続している場合は、一旦接続を解除してください。画面上部の表示が「Disconnected」になっていることを確認してください。
- ②アプリを開き、画面をスワイプし最下部まで下げてください。
- ③「Bluetooth Pairing」タップし、スマートウォッチとスマートフォンを接続してください。①の表示が「Connected」に変わります。
- ④スマートウォッチに通知する内容を選択します。




【アプリを使用したスマートウォッチの追加機能】

- ・SNS スマートフォンのSMSを表示します。
- ・通知 プッシュ通知を表示します。
- ・スマートフォンを検索 スマートフォンを鳴らします。
- ・Bluetoothカメラ スマートフォンのカメラを遠隔操作し、撮影した写真をスマートウォッチ上で表示します。


▼SMS




▼通知



▼検索




▼カメラ



時刻 / 日付の設定



- ①スマートウォッチの待ち受け画面で左下のメニューを押してください。
- ②メニュー画面が開いたら画面を右から左にスワイプしてください。
- ③画面右上の歯車のアイコンをタップし、「設定」を開いてください。
- ④上から2段目の「電話の設定」を開いてください。
- ⑤1段目の「日時」をタップし、上から2段目の「時刻/日付を設定」をタップします。
- ⑥変更したい部分をタップすると数字の入力画面が画面下部に表示されます。数字を入力し入力後画面左下の「✔」を押してください。続けて変更したい数字部分をタップし、全ての変更ができれば、最後に画面左下の「Save」をタップし、設定を完了してください。



※Bluetoothのペアリング方法や、スマートフォンに関するご質問・お問い合わせは、各機器により操作方法や表示が異なるため弊社ではお受けできかねますのでご了承ください。

問い合わせフォーム

初期不良や操作方法に関するご質問、お問い合わせは、メールにてお受けしております。

下記アドレス宛てに、

- ①パッケージに記載の商品名(スマートウォッチA1)
- ②入手先(スムーズなご対応のため、可能な限り店舗名等詳細にお知らせください)
- ③入手時期
- ④商品のカラー
- ⑤具体的な症状、もしくは操作方法においてわからない部分を記載してください。

上記のいずれかに記載漏れや正しくない記載がある場合、ご対応できない場合がございます。予めご了承ください。

【お問い合わせ先】 _____

株式会社トーシン産業
toiawase@tohshin-i.co.jp

- ※お問い合わせ内容は順次確認し、ご返信に数日お時間をいただいております。
- ※お電話でのお問い合わせ、ご質問はお受けしておりません。予めご了承ください。
- ※土日祝日、年末年始、その他臨時休業等により、ご返信に1週間以上お時間をいただく場合がございます。予めご了承ください。